



EIN NEUES LEBEN FÜR IHREN HYDRAULIKAUFZUG

KONE HydroMod™ DX



MEHR SICHERHEIT UND KOMFORT MIT KONE HYDROMOD™ DX

Ist Ihr hydraulisch betriebener Aufzug nun schon älter als 15 Jahre? Dann sollten Sie ihm ein wenig Aufmerksamkeit schenken.

Mechanischer Verschleiß, eine abgenutzte Pumpe oder ein alter Ventilblock können zu Störungen Ihrer Anlage führen. Ungenaueres Halten kann Stolperfallen verursachen und eine ruckelnde Fahrweise, unansehnliche Optik oder Ölgeruch verunsichern Nutzer und mindern den Wert Ihres Gebäudes. Das nervt nicht nur die Bewohner, sie strapazieren auch Ihr Reparaturbudget.


Verbessern Sie die Sicherheit, Zuverlässigkeit und Energieeffizienz Ihres Hydraulikaufzugs mit der flexiblen KONE HydroMod™ DX Lösung. Ihr Aufzug entspricht damit dem aktuellsten Stand der Technik und erfüllt die Anforderungen gültiger Normen und Vorschriften.



Mit KONE HydroMod™ DX ist Ihr Aufzug mit offenen Schnittstellen und integrierter Konnektivität ausgestattet und somit Ready to Connect.

STIMMEN SIE MINDESTENS EINEM DIESER PUNKTE ZU?

- Mein Aufzug ist oft außer Betrieb.
- Mein Aufzug ruckelt während der Fahrt.
- In meinem Treppenhaus riecht es nach Öl.
- Die Bedien- und Anzeigeelemente meines Aufzugs sind nicht nutzerfreundlich und können von körperlich eingeschränkten Personen nicht oder nur schwer bedient werden.
- Mein Aufzug ist älter als 15 Jahre.
- Der Aufzug passt optisch nicht zur modernen Gebäudearchitektur.



WAS BIETET KONE HYDROMOD™ DX?

Das Modernisierungspaket beinhaltet eine energiesparende Aufzugsteuerung der neuesten Generation, eine moderne hydraulische Antriebseinheit und intuitive, stilvolle Bedien- und Anzeigeelemente.

Diese Kombination garantiert Ihnen maximalen Komfort, energiesparenden Betrieb und präzise Bündigstellung unabhängig von der Beladung der Kabine. Im Hintergrund überwacht die Steuerung den Aufzug und sorgt für maximale Sicherheit.

IHRE VORTEILE



ERHÖHTE SICHERHEIT

- Anpassung an modernste Sicherheitsstandards (EN 81-20)
- Sicheres Gefühl für Aufzugnutzer
- Schutz vor unbeabsichtigter Kabinenbewegung (UCM)



REDUZIERTER ENERGIEVERBRAUCH

- Verbrauchsoptimierte Steuerung
- Stand-by-Optionen u.a. für Beleuchtungen



SCHNELLE INSTALLATION

- Lieferung vorkonfektionierter Baugruppen
- Minimale Unannehmlichkeiten für Gebäudenutzer



VERBESSERTE OPTIK

- Nutzerfreundliche Bedien- und Anzeigeelemente



INTEGRIERTE KONNEKTIVITÄT


- Anbindung an digitale Lösungen und Services dank offenen Schnittstellen

SIGNALISATION

STEUERUNG

HYDRAULISCHE ANTRIEBSEINHEIT

KONE HydroMod™ DX ist kombinierbar mit KONE Modernisierungslösungen, z.B. für Türen und Kabinen.



SPEZIFIKATIONEN



API ready



Connected



Max. Tragkraft
3.000 kg



Max. Geschwindigkeit
1,0 m/s



Max. Förderhöhe
30 m



Max. Etagen
12



Max. Personen
33



Max. Aufzüge in Gruppe
6

ZUKUNFTSSICHERE GEBÄUDE MIT INTEGRIERTER KONNEKTIVITÄT

Mit KONE HydroMod™ DX erhalten Sie einen Aufzug mit offenen Schnittstellen und eingebauter Konnektivität. So machen Sie Ihr Gebäude smarter und attraktiver als je zuvor. Sie benötigen keine aufwendigen Maßnahmen für die Gebäudedigitalisierung – Ihr DX-Aufzug macht Ihr Gebäude fit für die Zukunft.

VERFÜGBARKEIT

Durch die Vernetzung mit intelligenten Services reduzieren Sie Stillstandszeiten erheblich und erreichen ein neues Level der Verfügbarkeit Ihrer Anlagen (99%ige Verfügbarkeit). Mit jedem Update und jeder Lernstufe der Services wird Ihr Gebäude besser.

SICHERHEIT

Um Ihnen Sicherheit in diesem digitalen Umfeld zu bieten, liegt unser Schwerpunkt auf Cybersicherheit und Datenschutz. Die permanente Überwachung unserer digitalen Umgebungen hilft uns, Sie jetzt und in Zukunft zu schützen.

VERBESSERN SIE DAS AUFZUGSERLEBNIS IN IHREM GEBÄUDE

Bieten Sie eine Nutzererfahrung, die inspiriert, informiert und begeistert. Mit KONE HydroMod™ DX können Sie die Möglichkeiten der Digitalisierung nutzen, um die Aufzugsfahrt weit über das Übliche hinaus zu gestalten.



MODERNE NUTZERFREUNDLICHE SIGNALISATION

Mit modernen, klaren und modularen Signalisationselementen für alle Arten von Gebäuden geben Sie den Fahrgästen die optimale Kontrolle.

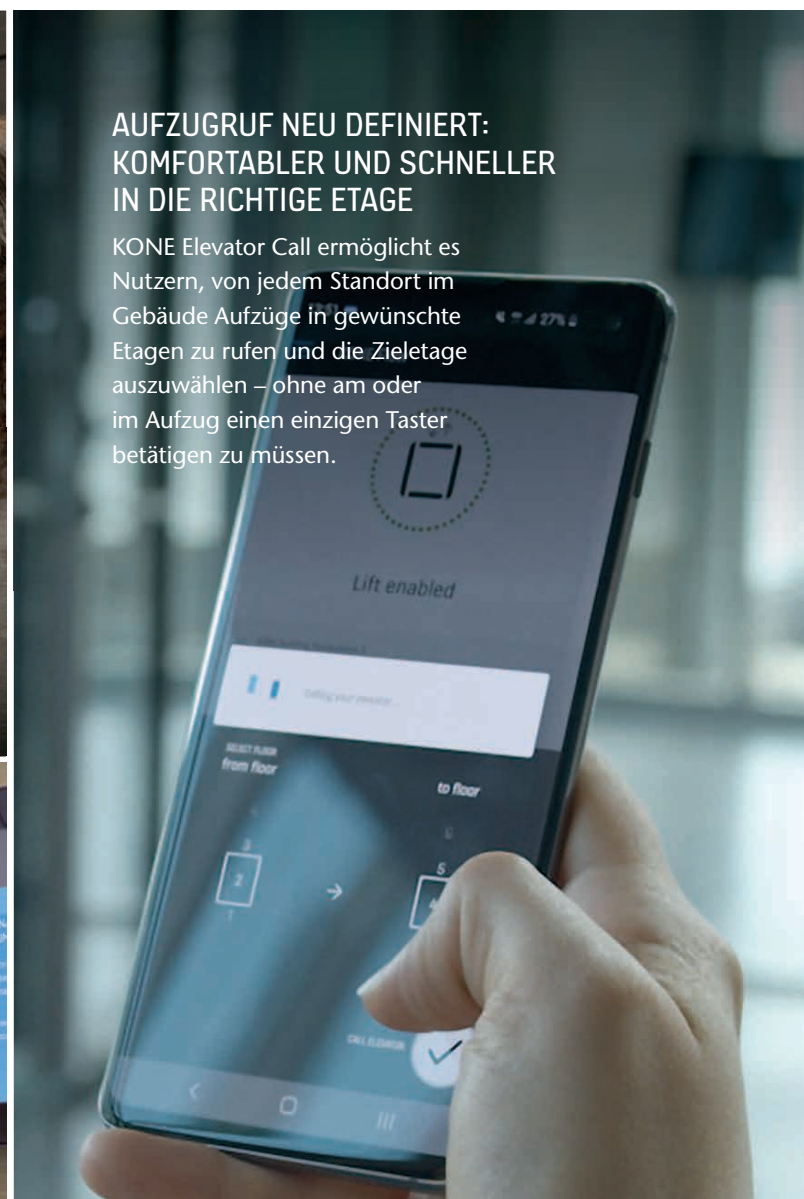


UMFANGREICHE INFOTAINMENT-LÖSUNGEN

Mit Unterhaltungs- und Kommunikationslösungen, die die Nutzererfahrung Ihres Gebäudes vollständig verändern, können Sie ein noch umfassenderes Erlebnis für alle schaffen.

AUFZUGRUF NEU DEFINIERT: KOMFORTABLER UND SCHNELLER IN DIE RICHTIGE ETAGE

KONE Elevator Call ermöglicht es Nutzern, von jedem Standort im Gebäude Aufzüge in gewünschte Etagen zu rufen und die Zieletage auszuwählen – ohne am oder im Aufzug einen einzigen Taster betätigen zu müssen.



ERFOLGREICH PLANEN MIT KONE

Ob Neubau, Umbau, Modernisierung oder Betrieb, mit uns als Partner planen Sie erfolgreich Ihr Projekt. Wir beraten Sie nicht nur bei der Lösungsfindung und Umsetzung, sondern helfen Ihnen mit unserem Expertenwissen auch in Bezug auf Normen, Sicherheit und Nachhaltigkeit sowie Zukunftsfähigkeit.



PLANEN

Nachhaltig • Zukunftsfähig • Individuell

Wir analysieren mit Ihnen die Gebäudeanforderungen und Ihre Bedürfnisse und finden so die bestmögliche Lösung. Dabei beachten wir Normen & Vorschriften, Energieeffizienz, Technologie, Digitalisierung, Komfort und Ihre Vorstellung über das Design und die Ausstattung.



BAUEN

Sicherheit • Zeit • Kosten

Unsere zertifizierten Prozesse und Qualitätskriterien in jeder Phase der Montage garantieren die Einhaltung Ihrer Planung. Sparen Sie Zeit, Kosten und Abstimmungsaufwand mit anderen Gewerken dank unserer einzigartigen Montagemethode innerhalb des Schachts.



BETREIBEN

Verfügbarkeit • Erreichbarkeit • Kompetenz

Wir unterstützen bei der Inbetriebnahme und dem Betrieb der Anlagen. Unser Serviceangebot ist modular und kann digitalisiert genutzt werden. Wir garantieren Verfügbarkeit und Sicherheit und bieten 24 Stunden am Tag / 365 Tage im Jahr Erreichbarkeit.



INTELLIGENTE 24/7 CONNECTED SERVICES

KONE 24/7 Connected Services hebt den ununterbrochenen Personenfluss auf eine ganz neue Ebene. Mit diesem Service verbessern Sie die Nutzererfahrung, bleiben stets über den Status Ihrer Anlagen auf dem Laufenden und investieren in den Wert Ihrer Immobilie.

Wir verbinden Ihre Aufzüge, Rolltreppen und automatischen Gebäudetüren mit unserem cloud-basierten Service. Die mittels künstlicher Intelligenz generierten Daten analysieren wir in der Cloud, um Ihnen wertvolle Informationen über anstehende Wartungsanforderungen und mögliche Fehler zu liefern, bevor Probleme auftreten. Für Sie bedeutet das erhöhte Sicherheit, volle Transparenz und ein gutes Gefühl.

VERFÜGBAR – PROAKTIVES HANDELN STEIGERT DIE LEISTUNG

Dank zukunftsfähiger Technologie verraten uns Ihre Anlagen, wo Probleme auftauchen könnten. Unseren Technikern bietet das die Möglichkeit, Ausfällen einen Schritt voraus zu sein. Das Ergebnis: Zuverlässige Verfügbarkeit und höhere Sicherheit für Sie und Ihre Nutzer.


SICHER – DURCH 24/7 ÜBERWACHUNG

Aufzüge und Rolltreppen sind rund um die Uhr im Einsatz – und 24/7 Connect auch! Sollte ein Problem auftreten, erfahren wir detailliert woran es liegt und wie dringend es ist. Durch die 24/7-Überwachung können wir schnell agieren und plötzlichen Ausfällen vorbeugen.

TRANSPARENT – IMMER INFORMIERT

Wenn ein Problem erkannt und ein Techniker gerufen wird, werden Sie informiert. Denn nur wenn Sie genau wissen was los ist, können auch Sie vorausschauend planen und zukünftigen Wartungs- oder Modernisierungsbedarf budgetieren.

Ready to **Connect** 



IHRE VORTEILE



ÜBERBLICK IN ECHTZEIT

Fundierte Echtzeitdaten und Einblicke in Leistungsdaten und Wartungsbedürfnisse Ihrer Anlagen.



VORAUSSCHAUENDE MAßNAHMEN

Präventive Reparaturen und gezielter Service basierend auf dem tatsächlichen Zustand Ihrer Anlage.



MITTEILUNGEN UND BERICHTE

Übersicht über Ihr Anlagenportfolio und persönliche Berichte sowie Informationen zu dringenden Ereignissen.



UMLAGEFÄHIGKEIT





Die für 24/7 Connect anfallenden Kosten sind in voller Höhe umlagefähig.

Ready to **Connect**

Wir bewegen jeden Tag mehr als 1 Mrd. Menschen weltweit! Denn das ist unsere Mission: den Fluss des urbanen Lebens stetig zu verbessern. Unsere Vision: den Nutzern unserer Aufzüge, Rolltreppen und automatischen Türen das beste People Flow-Erlebnis zu bieten. Dabei setzen wir auf digitale, vernetzte Lösungen, die den reibungslosen Fluss von Menschen und Gütern in Gebäuden so sicher und komfortabel machen wie nie zuvor. Einzigartig ist unsere cloudbasierte digitale Plattform, über deren Schnittstelle wir Produkte, Applikationen und Dienstleistungen von KONE, von KONE Partnern und Dritten miteinander verbinden. So schaffen wir intelligente Lösungen für die moderne Stadt, die sich flexibel den wandelnden Wünschen unserer Nutzer und Kunden anpassen. Unser Engagement für Kunden ist in allen KONE Lösungen präsent. Dies macht uns zu einem zuverlässigen und innovativen Partner über den gesamten Lebenszyklus des Gebäudes. Heute und in Zukunft.

KONE ist börsennotiert (NASDAQ OMX, Helsinki) und erwirtschaftete 2020 einen Umsatz von rund 9,9 Mrd. Euro. Das Unternehmen beschäftigt mehr als 60.000 Mitarbeiterinnen und Mitarbeiter in über 60 Ländern, die mehr als 1,4 Mio. Anlagen betreuen. Hauptsitz ist Helsinki, Finnland.

FOLGEN SIE UNS:

-  www.linkedin.com/company/kone
-  www.youtube.com/user/KONEPeopleFlow
-  twitter.com/KONEPeopleFlow
-  www.facebook.com/konedach
-  www.xing.com/company/kone

KONE IN DEUTSCHLAND

KONE GMBH
AUFZÜGE · ROLLTREPPEN · AUTOMATIKTÜREN

Vahrenwalder Straße 317
30179 Hannover

www.kone.de

24H-NOTRUF: +49 (0)800 88001188

KONE IN ÖSTERREICH

KONE AG
AUFZÜGE · ROLLTREPPEN · AUTOMATIKTÜREN

Lemböckgasse 61
1230 Wien

www.kone.at

24H-NOTRUF: +43 (0)800 228800

KONE IN DER SCHWEIZ

KONE (SCHWEIZ) AG
AUFZÜGE · ROLLTREPPEN

Ruchstückstrasse 21
8306 Brüttisellen

www.kone.ch

24H-NOTRUF: +41 (0)800 551600